

投资法国的十大理由

2011年05月

1

世界强大的经济体

法国：

- **欧盟第二大经济体** 来源: 国际货币基金组织, 2011
- **世界第六大资本输出国, 第四大劳务输出国** 来源: 世界贸易组织, 2011
- **39家法国企业位列世界500强** (德国: 37, 英国: 29) 来源: 2010年《财富》世界500强企业排行榜

■ 经济多样化, 竞争力强:

- 农副产品加工业: 欧洲第一位, 世界第二位

来源: 2010年农副产品加工业概况, agriculture.gouv.fr

- 制药业: 欧洲第一位, 世界第三位

来源: 医药产业协会, 2010

- 航空航天业: 欧洲第一位

来源: 法国航空航天工业集团, 2010

- 化学工业: 欧洲第二位

来源: 法国经济工业部工业研究和统计处, 2010

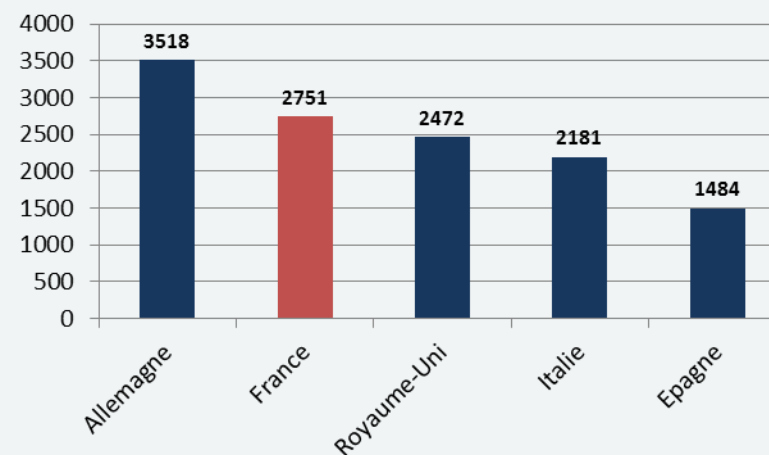
- 信息技术与通信业: 欧洲第三位

来源: 欧洲信息技术观测中心, 2010

- 核工业: 欧洲第一位

来源: 法国原子能协会, 2009

欧盟五大经济体
GDP 2011 (市价, 单位: 十亿美元)



来源: 国际货币基金组织, 《世界经济展望》数据库, 2011年4月评估报告

2

一个对外来投资开放的国家

- 欧洲对外直接投资第一目的地，外资流入量达574亿美元；世界第三大外资吸收国，仅次于美国和中国 来源: 联合国贸发组织, 2011
- 法国吸收的可新增就业投资项目数名列欧洲第二，工业及生态科技项目数居第一位 来源: 安永会计事务所, 2010年6月
- 20 000多家外国来法投资: 雇佣人数超过两百万，完成了 22% 的法国科研项目，出口额占法国的 1/3，资本占有量占CAC40企业的 42,3% (总额为 4045亿欧元)。 来源: ORBIS 2010 - 法国投资吸引力评估, 2010 法兰西银行,

关键数据：

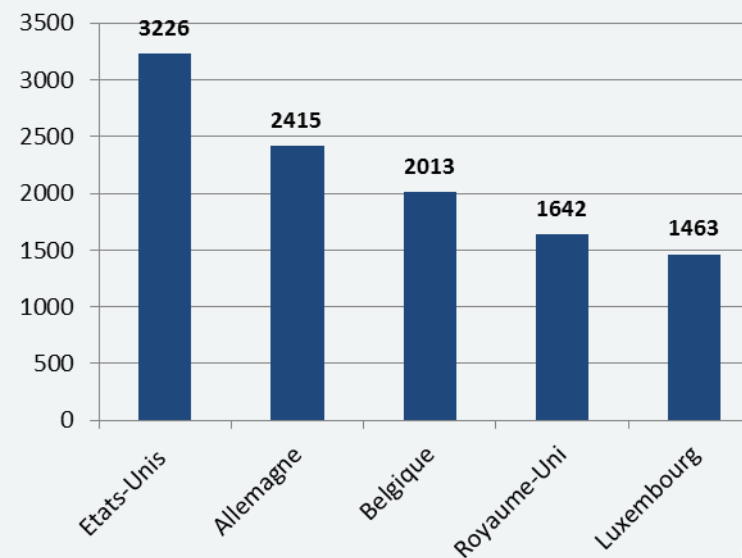
15 : 平均每周有15家外资企业决定在法投资。

74 : 在法投资设厂的企业来自74个国家。

6690 : 十年来可新增就业投资项目数量。

来源: 2010年法国政府投资部年度报告。

在法外资机构数量排名前五国家



来源: Orbis 2011

3

充满活力的市场, 欧洲、中东、非洲经济区门户

- 法国, 位于拥有5亿消费者的欧洲统一市场的中心地带

来源: 国际货币基金组织-2010年4月

- 欧洲第二大市场: 人口6470万
- 第一旅游目的地: 7400万游客
- 人口出生率欧洲第二, 仅次于爱尔兰, 人口自然增长数量占欧盟的46%

来源: 法国国家统计局2011-ORBIS 2009年8月- 欧洲统计局2010年7月, 法国国家人口研究院2010

- 居民储蓄率增长: 达到其可支配收入净值的16%, 欧盟27国平均储蓄率为 13,2%。

来源: 欧洲统计局, 2011

- 法国有3家银行和2家保险公司位列同行业世界前十。

来源: 巴黎欧洲金融市场协会, 2010

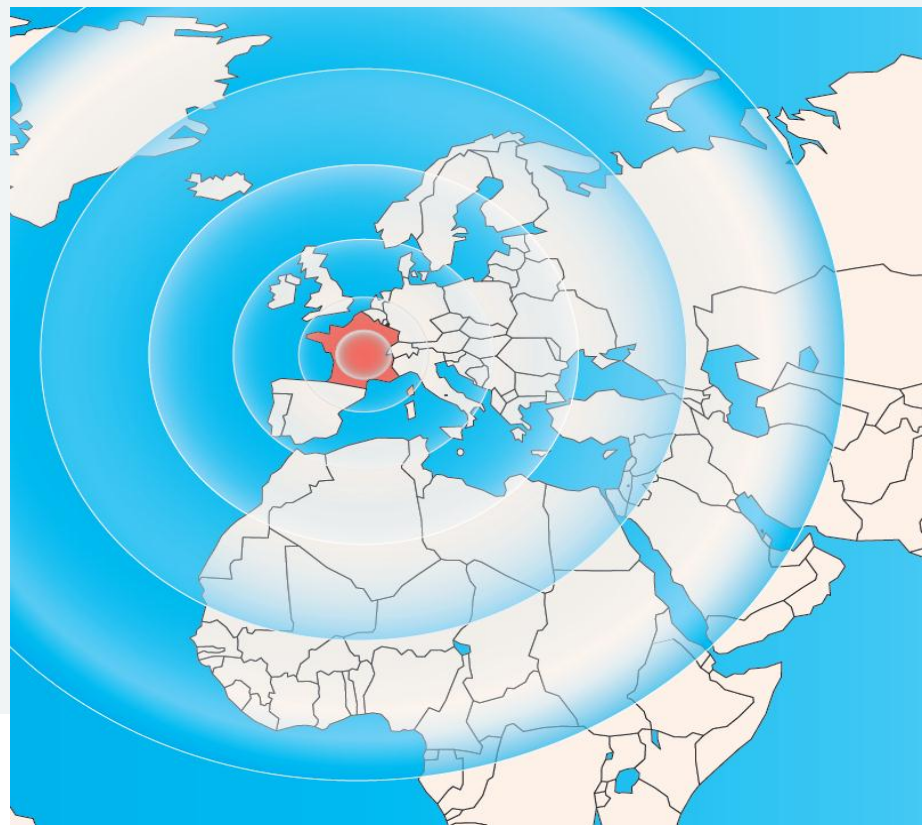
- 巴黎外资金融企业数量欧洲第二 (500家银行及金融机构)。

来源: 巴黎欧洲金融市场协会, 2010

- 巴黎世界500强企业总部数量全球第三。

来源: 2010年《财富》世界500强企业排行榜

- 东京: 49
- 北京: 30
- 巴黎: 25
- 伦敦: 17
- 马德里: 6



4

连通欧洲与世界的交通优势

- 巴黎夏尔-戴高乐机场: 欧洲客流量第二, 货运量第一

来源: 国际机场协会, 2010

- 巴黎勒布尔热机场: 欧洲第一商务机场 来源: 巴黎机场公司2010

- 2009年, 2个港口吞吐量进入欧洲前十: 马赛港 (第四) 和 勒阿弗尔港 (第六)

来源: 鹿特丹港口2009

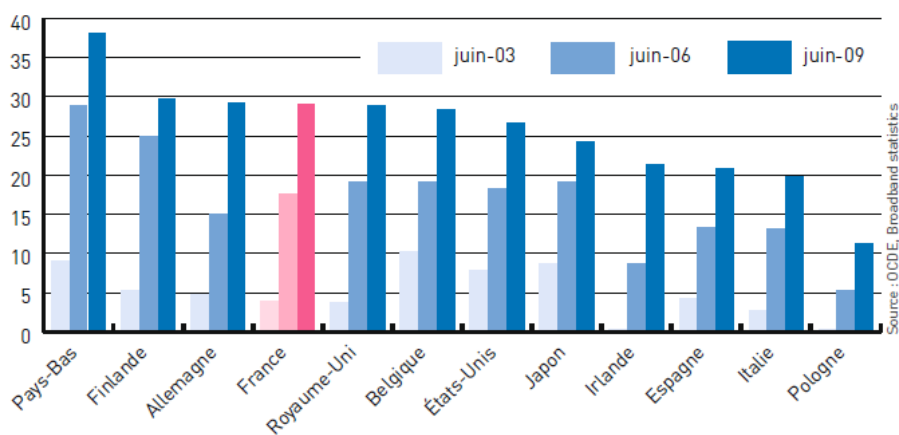
- 高速铁路公里数欧洲第二 (1 896 kms).

来源: 国际铁路联盟, 2010

- 高速公路公里数欧洲第三, 仅次于德国和西班牙 (11 000 kms 以上)。

来源: 欧洲道路联合会2010统计数据

高速网络接入比例 (每100位居民中的订购人数)



来源: 法国政府投资部2010年法国投资吸引力评估

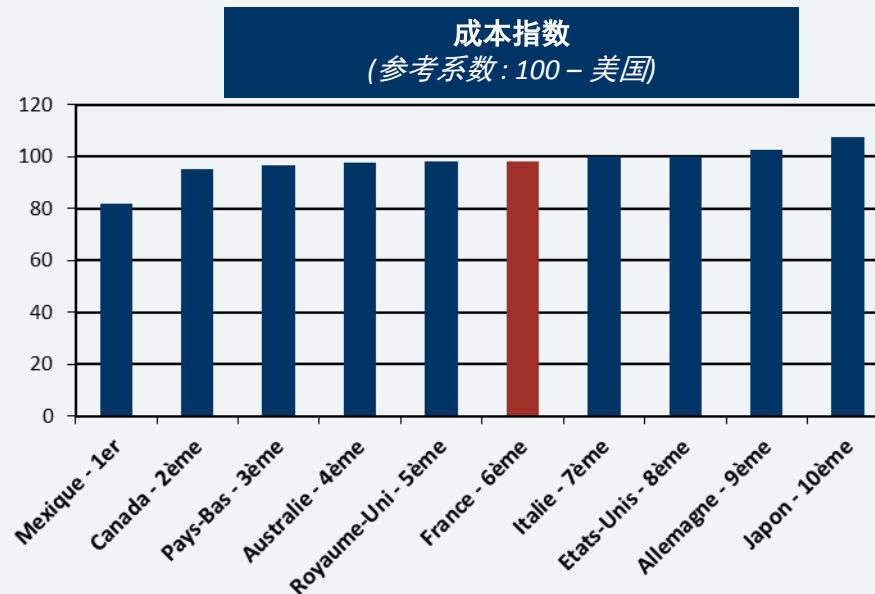
5

最具竞争力的投资地

在法经商的起步成本及运作成本*与德国、意大利、美国、日本相比更具竞争力。

来源：竞争选择报告, 毕马威国际经商区域选择指南, 2010

***列入考虑的成本:**
 人力资源, 配套设备, 交通运输, 公共服务(电力, 天然气, 通讯), 盈利税。



- 电价：欧洲最低，（除保加利亚外）

工业用电价格比较

2010年第一季度

德国：15 c€/kWh - 含税价

英国：11 c€/kWh - 含税价

法国：9 c€/kWh - 含税价

消费额度：500 - 2 000 MWh

- 在法国每位雇员的劳动成本低于意大利、荷兰、美国、德国、日本。来源：毕马威竞争选择报告, 2010
- 法国碳排放量在八国集团成员中处于最低水平。(单位GDP产生的二氧化碳排放量)。来源：瑞士洛桑国际管理发展学院 世界竞争力2010年度报告书
- 法国水价 (3,09€/m³) 相对于欧洲平均水价(3,44€/m³) 低10%以上，同时远低于德国 (5,29 €/m³) 和英国 (3,79€/m³)。来源：NUS Consulting 2009

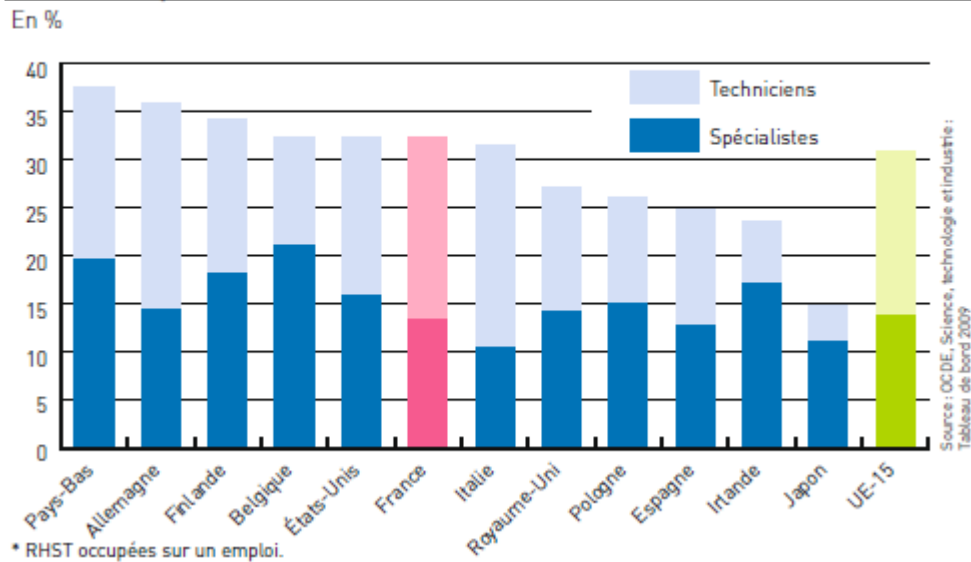
来源：欧洲统计局 2011年5月

6

高质高效的劳动力资源

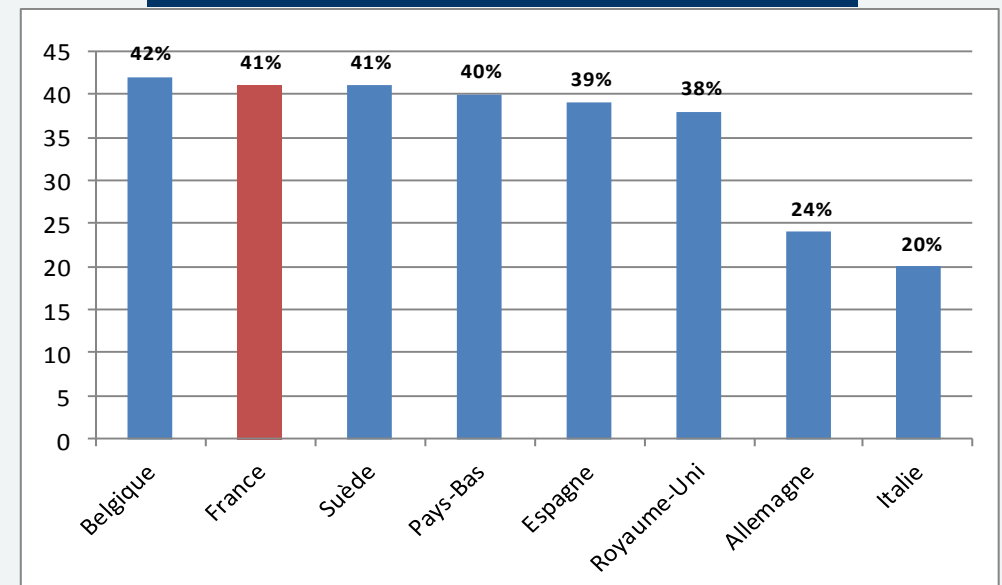
- 法国属于高水平教育投资的国家之一 (教育经费占GDP的6%, 世界经济发展合作组织的平均水平为5,7%) 来源: 经济合作与发展组织, 教育纵览, 2010
- 法国劳动力生产效率排名世界第三, 仅次于挪威和美国。 来源: 国际劳工组织, 2009

科技领域人力资源占就业总人口比例 (2008)



来源: 法国政府投资部2010年投资吸引力评估

接受过高等教育的人口数占25-34岁人口数的比重 (2008)



来源: 教育纵览2010 - 经济合作与发展组织2010

两项重大举措:

- 自2010年1月1日起, **取消生产性投资营业税**, 2010年减少企业税收73亿欧元, 自2011年起, 每年减少50亿欧元。
- **欧洲最为诱人的研发费抵税政策:**
 - **税收优惠**: 如果科研费用超过1亿欧元, 第一年40%的费用免税, 第二年35%, 第三年及以后30%; 如果科研费用不到1亿欧元, 5%的费用免税;
 - **免税基数**: 研发费抵税的计算基数为每年所有科研费用的总合(员工薪酬、社会捐赠、项目运作费用、折旧费用、专利费用...);
 - **额外鼓励政策**: 如果科研项目与一个公共机构共同完成, **科研费用抵税率翻一倍**。如果科研项目由年轻博士生在两年内完成, **科研费用抵税率为原来的四倍**。

2008年, **12 950**家外资企业中有 **2 000**家申报了研发费抵税。
2008年, 企业通过研发费抵税政策免交税费**42亿欧元**。

来源: 法国高等教育和研究部, 2010

毕马威关于企业盈利税有效税率*分析:

- 在研发活动方面: 法国名列第二, 领先于英国(第四)和德国(第八);
- 在生产活动方面: 法国排名第五, 领先于德国(第八)和意大利(第九)。

*不同国家税率基数不同

来源: 毕马威, 2010 竞争选择报告

法国是欧洲Erasmus研究生项目的第三大接收国和生源地。

2009-2010年, 270 000多位外籍学生在法留学深造。

来源: 法国教育服务中心 2010年活动报告

国际资本投资科研

原动力:

114 : 2008年以来, 在科研领域创造就业机会的国际投资项目数量,其中2008年21个, 2009年42个, 2010年51个。

来源: 法国政府投资部 2010年度总结

- 法国国际专利持有量欧洲第二位, 世界第六位。 来源: 世界知识产权组织 2011年1月
- 71 所科技园区(其中6所属于生态科技领域)通过公共和私立项目合作促进科研的发展 536 家外资企业是其成员。 来源: 法国经财部工业和服务竞争总局 2011
- 国际投资在法国科研领域创造的工作岗位数量居欧洲第一位。 来源: 安永会计事务所, 2010
- 21 家高等教育研究所促进公立大学、高等学府及研究机构之间项目和资源的互助互惠。 来源: 法国高等教育和研究部, 2011
- 11 位法国数学家获得了菲尔兹奖, 自1936年起共有52位数学家获此殊荣。 来源: 国际数学联盟, 2011
- 8,4 : 法国每1000就业者中研究人员数量, 领先于德国(7,2), 英国(5,6)和荷兰 (5,1)。 来源: 经济合作与发展组织, 科学技术发展主要指标报告, 2010年12月

三大标志性举措:

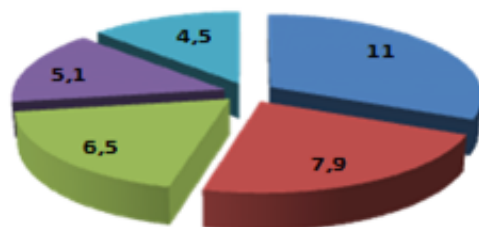
- **绿色增长：**格勒奈尔《环境协商会议》确立了生态建设、可再生能源、生态技术、可持续交通运输的发展框架。(2008年95%的会议决议已经实现或者正在实现的过程中。)

来源：格勒奈尔决议
生态可持续发展，交通住房部，2010
www.legrenelle-environnement.fr

- 《大巴黎》计划目标在于将首都地区建设成一座活力四射、魅力持久“世界之城”：
 - 320亿欧元 投资于交通网络建设，
 - 20亿欧元 投资于Saclay高地(大巴黎南部)建设欧洲最重要的科技校园。

来源：www.legrandparis.net

- 《投资未来》国家项目，350亿欧元用于发展以下5个战略领域：



高等教育及培训 (110亿欧元)
科研 (79亿欧元)
高新产业及中小型创新企业 (65亿欧元)
可持续发展 (51亿欧元)
数字经济 (45亿欧元)

**350亿欧元, 其中 180亿欧元
直接拨给以下相关公司：**
致力于利于创新的生态系统
建设, 技术平台项目支持,
等等。

来源：法国政府门户网站, 2010
<http://investissement-avenir.gouvernement.fr/>

至2020年，可再生能源消费比例
将占到所有能源消费总合的**23%**
(2009年此项比例为10%)

来源：促进可再生能源发展行动计划书- MEDDTL
2010

- 生活品质居欧洲第二,仅次于马耳他。
- 世界第一旅游目的地(游客数量多于美国和西班牙)。来源:世界旅游组织,2010
- 2010年9月,“法国人的美食”申报联合国教科文组织人类非物质文化遗产。

来源:联合国教科文组织 2010

“灯光之城”巴黎,也被称作“世界之城”

- 位于欧洲第一经济大区的中心, GDP高达5530亿欧元。

来源:美国研究与发展中心IdF, 2010

- 世界第二大最具创新活力城市

来源:创新城市排名前100, 2thinknow, 2010

- 欧洲第二最具投资吸引力首都

来源:欧洲城市追踪, 高伟环球2010

- 国际会议第二大城市(仅次于新加坡)

来源:ARD 法兰西岛主要数据 2010

《国际生活》杂志的9项评判标准:

生活成本 (15%)
 文化娱乐 (10%)
 经济 (15%)
 环境 (10%)
 自由 (10%)
 医疗 (10%)
 基础设施 (10%)
 安全与危机 (10%)
 气候 (10%)

来源:《国际生活》, 2011

欧洲高品质生活国家前五名

国家	排名 (按最终得分)
马耳他	1
法国	2
比利时	2
德国	3
奥地利	3